



RELIEFS

MIX RELIEFS



- 1 cor
colour
couleur
color
- 2 formatos
formats
formats
- 2 acabamentos
finishes
finitions
acabados

Uma mistura de linhas, volumes e texturas, com jogos de luz e sombras, que cria movimento e dá vida própria aos ambientes.

A mix of lines, volumes and textures, with play of light and shadow, creating movement and bringing environments to life.

Un mélange de lignes, de volumes et de textures, avec des jeux d'ombres et de lumières, qui crée du mouvement et donne vie aux ambiances.

Una mezcla de líneas, volúmenes y texturas, con juegos de luz y sombras, que crea movimiento y da vida propia a los ambientes.




29,5x88,9 cm
(12"x35")



29,5x59,2 cm
(12"x23")



RECT



MIX RELIEFS




MIXFORMS WHITE (*)

3101G8G961	29,5x88,9x1,23 cm	RECT	P88
------------	-------------------	------	-----



MIXPEAK WHITE (*)

3101G8G971	29,5x88,9x1,23 cm	RECT	P88
310121G971	29,5x59,2x0,90 cm	RECT	P80



MIXSTEP WHITE (*)

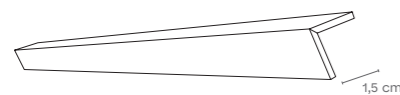
3101210G71	29,5x59,2x0,90 cm	RECT	P80
------------	-------------------	------	-----



PERFIL MIXSPET WITH



MIXSPET WITH



perfil			
1,5x29,5x0,90 cm	RECT	P20 /peça_pieza	
1,5x59,2x0,90 cm	RECT	P32 /peça_pieza	

PERFIL: produzido de acordo com quantidades mínimas de 10 peças.
 PERFIL: produced in minimum quantities of 10 pieces.
 PERFIL: produites selon des quantités minimales de 10 pièces.
 PERFIL: producidas en cantidades mínimas de 10 piezas.

(*) Dado o efeito deste produto, as peças devem ser aplicadas sempre no mesmo sentido, seguindo a orientação do tardo. (*) Given the effect of the product, tiles must always be laid out facing same direction, following the orientation of the back. (*) En raison de l'effet de ce produit, les carreaux doivent toujours être posés dans le même sens, en suivant l'orientation de sa face interne. (*) Dado el efecto de este producto, las piezas deben aplicarse siempre en el mismo sentido, siguiendo la orientación del dorso.

MIX RELIEFS



PEÇAS · PIECES			CAIXA · BOX			EUROPALETE · EUROPALLET		
		±	PZ	M²	KG	CX	M²	KG
29,5x59,2 cm	RECT	9,0% ±0,5 mm	8	1,40	23,20	32	44,80	763
29,5x88,9 cm	RECT	12,3 ±0,5 mm	4	1,05	22,00	40	42,00	901



BRANCO MATE _ MIXPEAK WHITE